





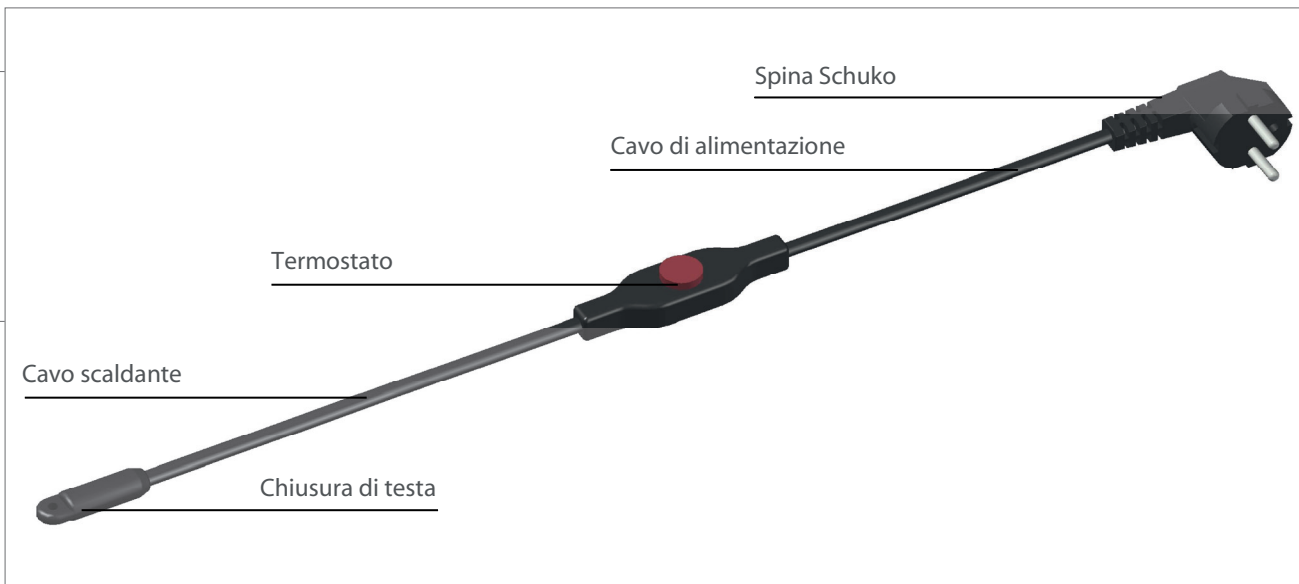
CAVO SCALDANTE AUTOREGOLANTE PRONTO ALL'USO

mod. CATU
PER TUBAZIONI

NORMATIVE E OMOLOGAZIONI DI RIFERIMENTO

- Progettazione, costruzione e collaudo secondo le normative armonizzate EN 60335
- Conformità alla DIRETTIVA 2006/95/CEE
- Dichiarazione di conformità CE su tutta la gamma

ISTRUZIONI DI MONTAGGIO



Posizionare il termostato con la pastiglia termica a diretto contatto con la tubazione (1,2) e fissare bene con del nastro adesivo o fascette di plastica (3,4). Fissare il cavo scaldante con nastro adesivo ad una distanza di 25-35cm (5). Stendere linearmente fino a tubazione DN40 (5), spiralo per bazioni da DN40 a DN80 (6,7). Rivestire il tutto con apposito isolante.

